

Авторизация в системе СПТ для тестируемых

Для авторизации в системе СПТ и дальнейшего прохождения тестирования необходимо перейти на стартовую страницу сайта по ссылке <https://22.soctest.ru>.

На странице авторизации Вам необходимо в полях «Логин» и «Пароль» ввести данные, выданные ответственным за проведение тестирования сотрудником организации, и нажать на кнопку «Войти».

Красноярский край (демо)

Социально психологическое тестирование



Введите код и пароль, выданные вам для прохождения теста

63SAM1T527-0001-000001

.....



Войти

[Вход для сотрудников](#)

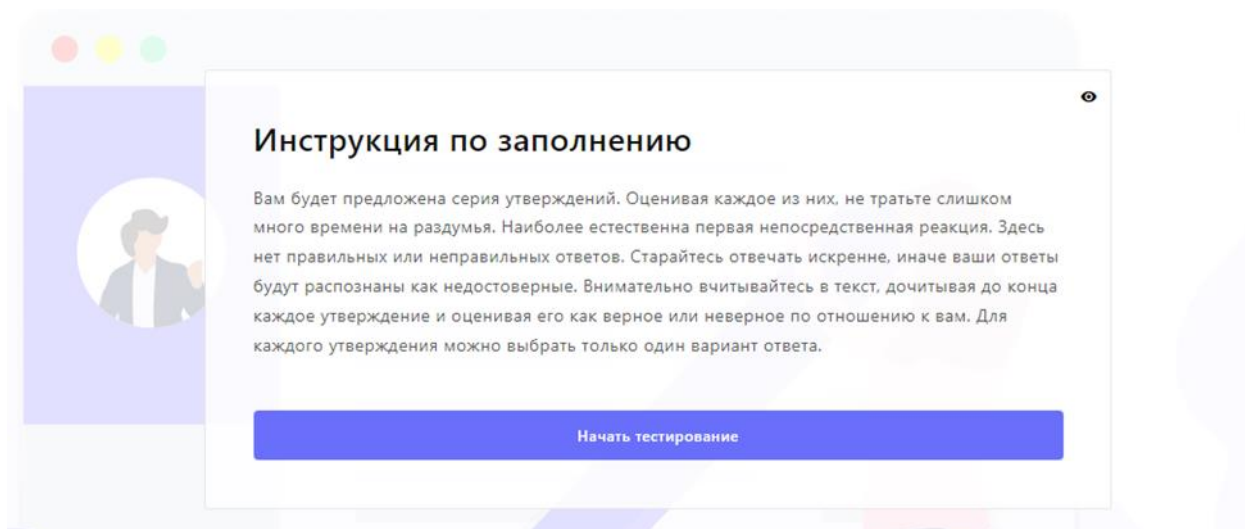
После того, как Вы успешно авторизуетесь в системе СПТ, необходимо заполнить анкету для заполнения со следующими полями:

- пол (необходимо выбрать из списка: женский или мужской);
- возраст (необходимо, используя клавиатуру, указать возраст);
- параллель – класс (поле заполнено автоматически и его изменение невозможно).

После того, как все поля будут заполнены, необходимо нажать на кнопку «Сохранить»:

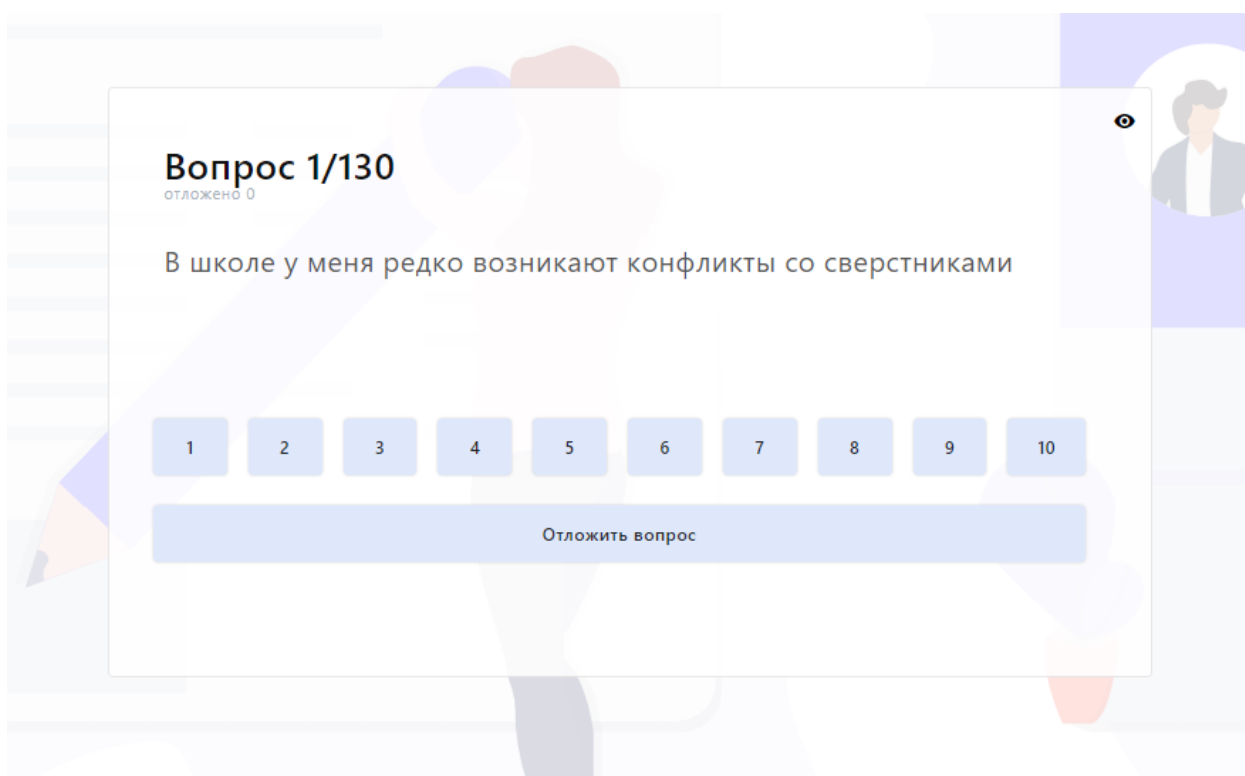
A screenshot of a web form titled "Анкета тестируемого: 63SAM1T527-0001-000001". The form has three sections: "Пол" with a dropdown menu showing "Женский" and a green checkmark; "Возраст" with a text input field containing "14"; and "Параллель - Класс" with a dropdown menu showing "7" and a green checkmark. At the bottom of the form is a blue button labeled "Сохранить". The background of the screenshot shows a stylized illustration of a person's head and shoulders.

Далее необходимо ознакомиться с краткой инструкцией по прохождению тестирования. Приступить к тестированию можно после нажатия на кнопку «Начать тестирование»:

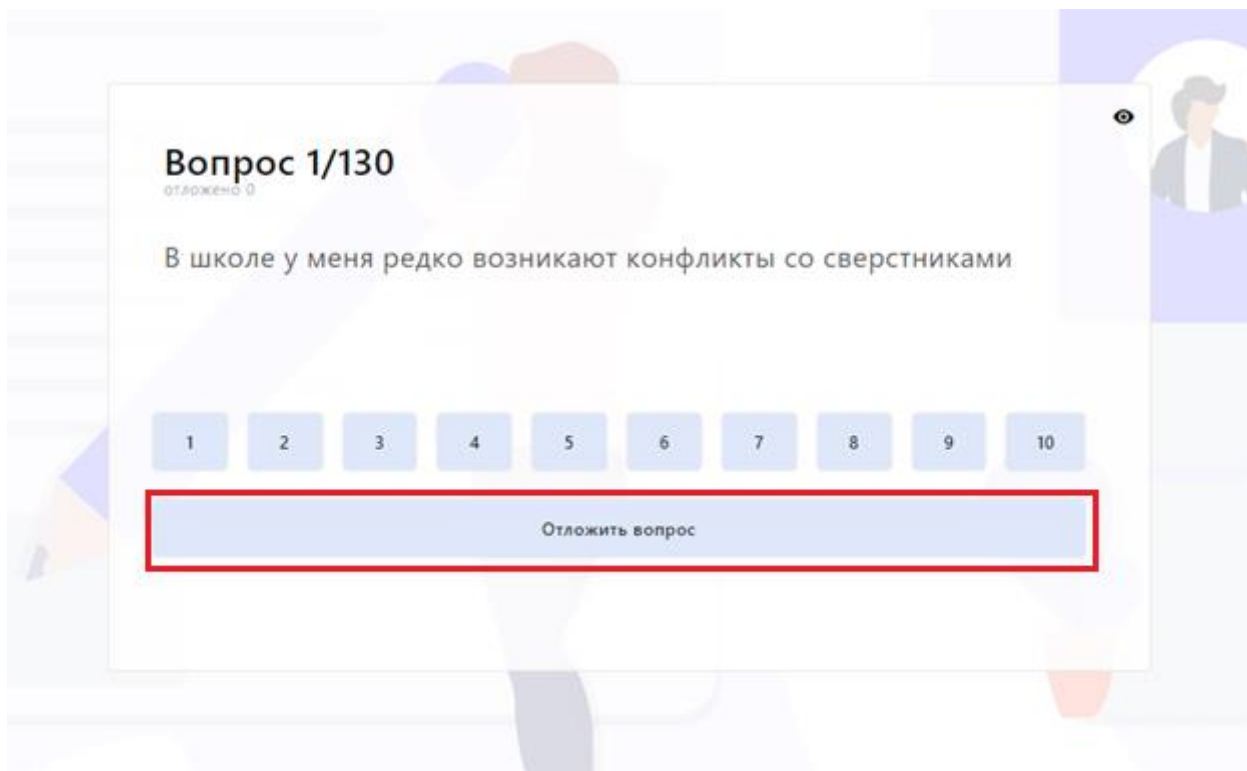


Тестирование в системе СПТ представляет собой набор вопросов. К каждому вопросу система предлагает 10 вариантов ответов по шкале от 0 (соответствует ответу «Нет») до 10 (соответствует ответу «Да»). *Выбрать можно только один вариант ответа.*

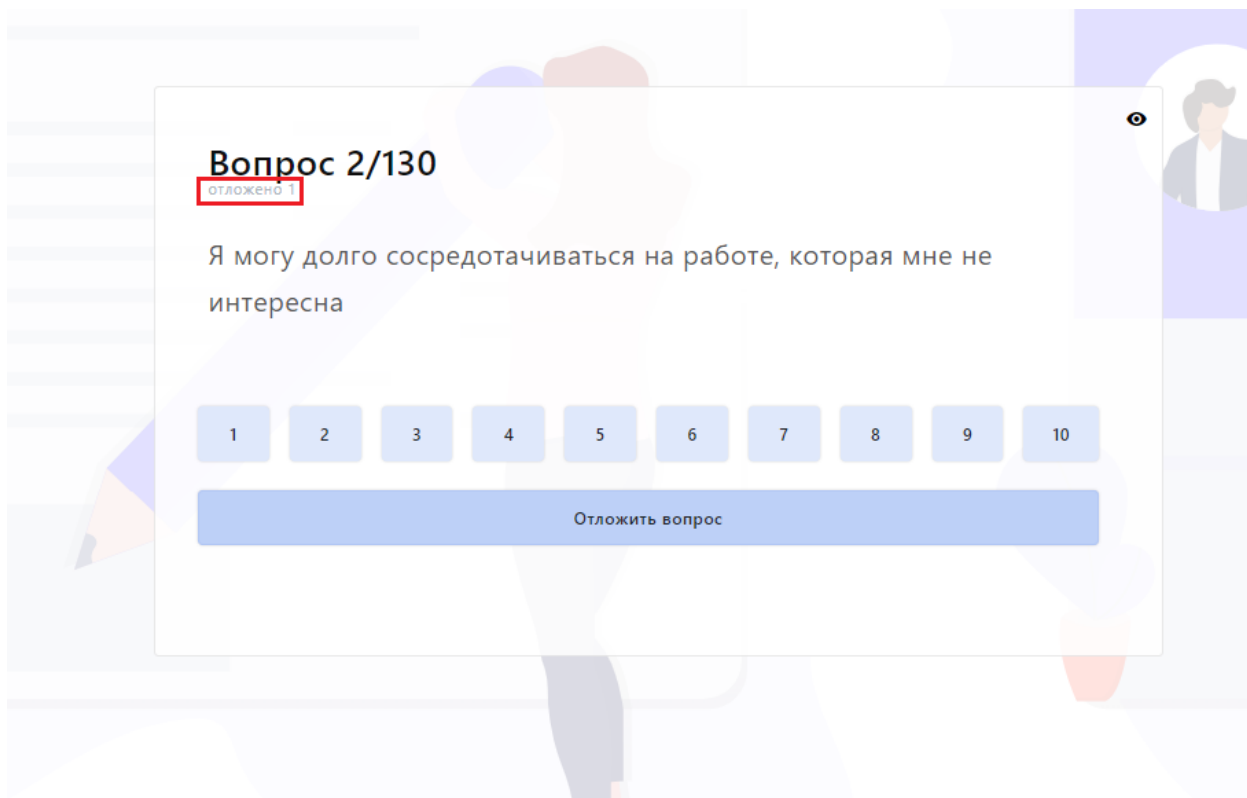
После нажатия на ответ на вопрос система автоматически перейдет к следующему вопросу.



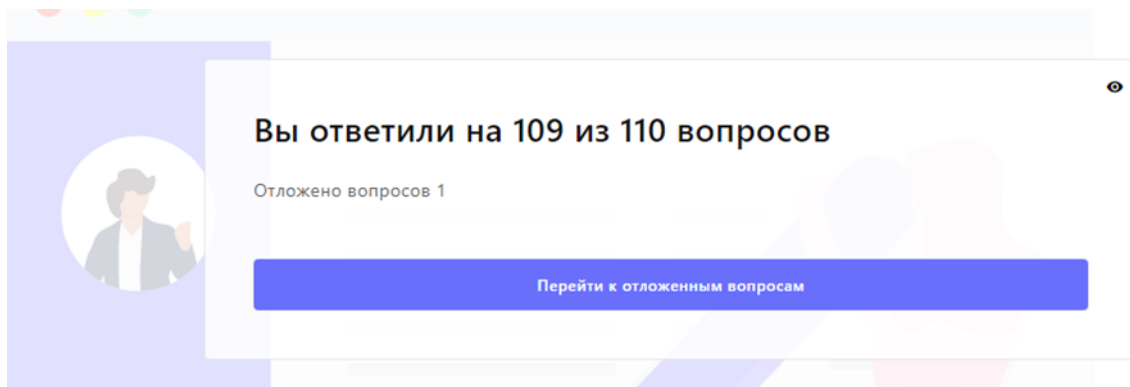
Если вопрос вызывает затруднения, его можно отложить. Для этого необходимо нажать на кнопку «Отложить вопрос». Все отложенные вопросы перемещаются в конец теста.



Отложенные вопросы будут находиться под отдельной кнопкой.

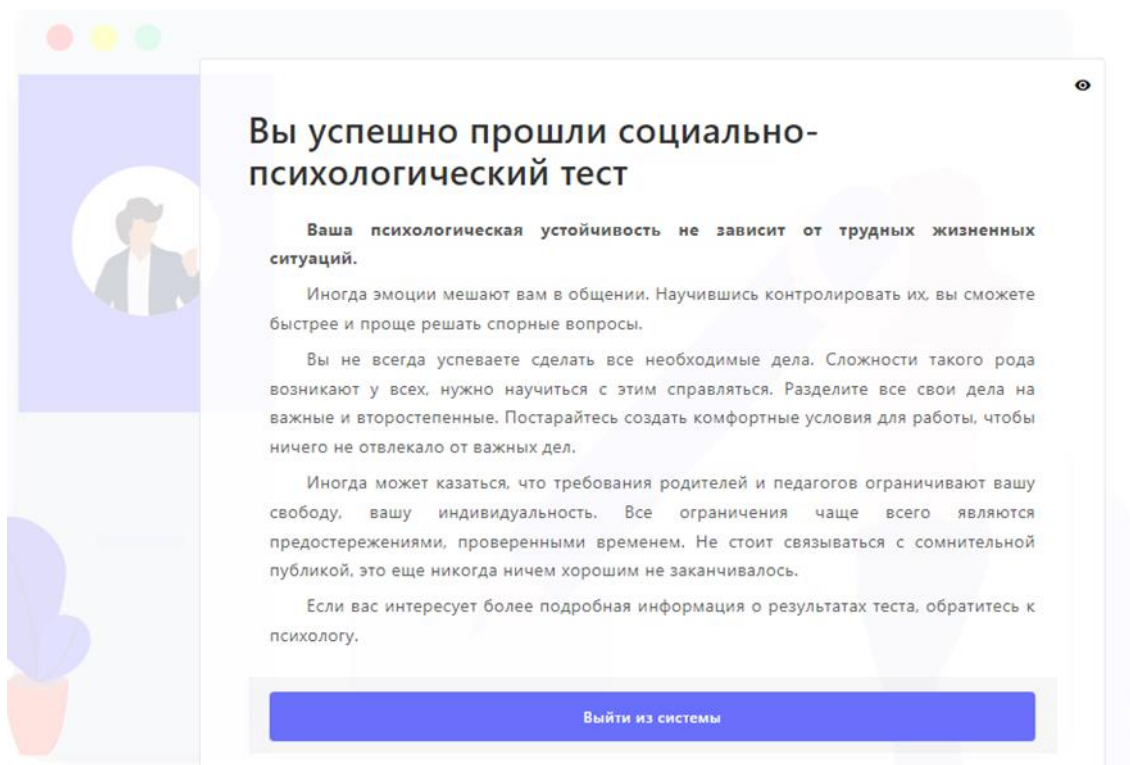


Если есть отложенные вопросы, то после ответа на последний вопрос необходимо ответить на них, нажав на кнопку «Перейти к отложенным вопросам».



После того, как на все вопросы тестирования будут даны ответы, система СПТ сразу же выдаст результат тестирования в зависимости от ответов.

Для завершения тестирования необходимо нажать на кнопку «Выйти из системы»:



Перепройти тестирование в системе СПТ нельзя.

Система СПТ определяет результаты на достоверность согласно методике, утвержденной Министерством просвещения. Есть несколько параметров, на основании которых определяется достоверность/недостоверность ответов респондентов при прохождении тестирования.

Если при прохождении тестирования согласно методике Ваши ответы были признаны недостоверными, в этом нет ничего страшного.

